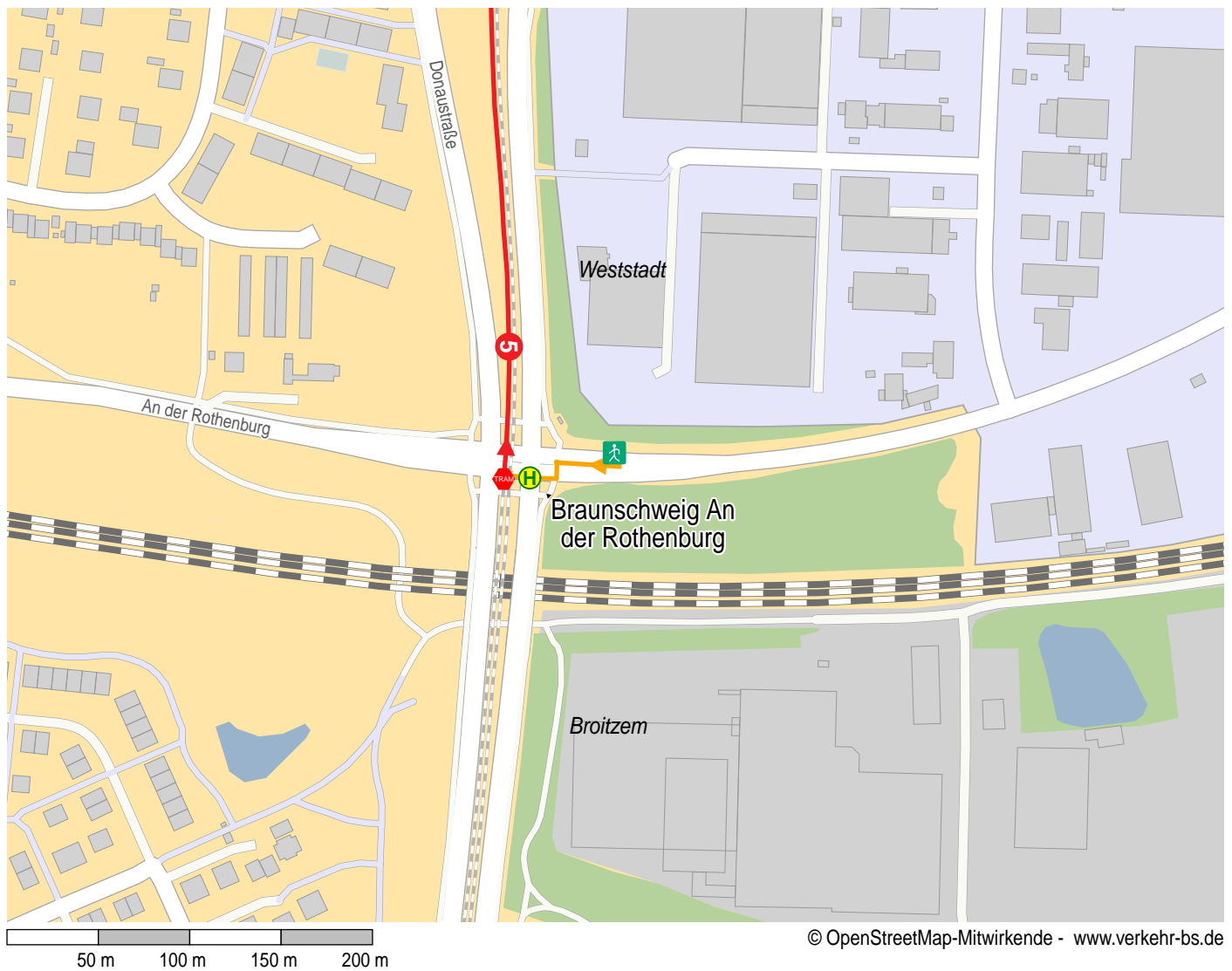




Weg von Braunschweig, P+R Friedrich-Seele-Str. nach Braunschweig An der Rothenburg



Gestaltung: Braunschweiger Verkehrs-GmbH; Hauskoordinaten: © LGN-Landesvermessung und Geobasisinformation Niedersachsen

— Straßenbahn
  Straßenbahn
  Start Fußweg
  Haltestelle

1.	Start Braunschweig, P+R Friedrich-Seele-Str.	
2.	Friedrich-Seele-Straße	50 m 50 m
3.	 links Ampel	10 m 60 m
4.	 rechts Friedrich-Seele-Straße	30 m 90 m
5.	Ankunft Braunschweig An der Rothenburg	